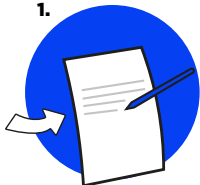


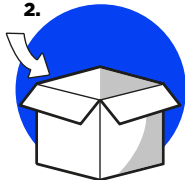
Returnering av en liten artikel

1.



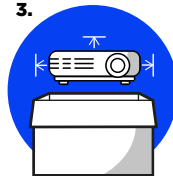
Fyll i returformuläret

2.



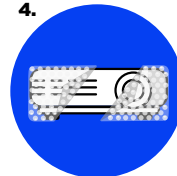
Använd
originalförpackningen
eller en kartong med
dubbla sidor

3.




Se till att det finns
tillräckligt med utrymme
mellan varan och lådan

4.



Säkra varans hörn och
kanter mot transportska-
dor med **bubbelplast**

5.




Placera varorna i lådan och
fyll de **tomma utrymmena**
med tidningspapper eller
liknande

6.



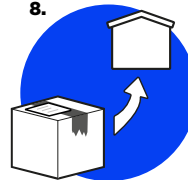
Placera den ifyllda
returblanketten högst upp
i paketet

7.



Försegla lådan ordentligt
med **packtejp** och fäst
fraktetiketten så att den
är väl synlig

8.



Ge det **förberedda pake-**
tet till budfirman